

## Istituto Comprensivo Botrugno, Nociglia, San Cassiano e Supersano


Via Puccini n° 41 – C. A. P. 73040 Supersano (LECCE)  
Sito Web: [www.comprensivobotrugnonocigliasancassianosupersano.edu.it](http://www.comprensivobotrugnonocigliasancassianosupersano.edu.it)  
Tel-Fax: 0833/822857 E-mail: [LEIC8AH00Q@istruzione.it](mailto:LEIC8AH00Q@istruzione.it)  
Codice fiscale: 90018450750 Codice meccanografico: LEIC8AH00Q  
[leic8ah00q@pec.istruzione.it](mailto:leic8ah00q@pec.istruzione.it)

### ESITI QUESTIONARIO AUTOVALUTAZIONE D'ISTITUTO - INSEGNANTI a.s. 2022-2023

Questionario insegnanti su alcuni aspetti della vita scolastica e sul funzionamento della scuola, ai fini della rendicontazione sociale e per individuare le priorità di sviluppo verso cui orientare il piano di miglioramento.


**Quesito n. 1 : In questa Istituzione scolastica docenti e personale ATA collaborano positivamente.**

Il 50% delle persone ha risposto "D'accordo"  
il 42% "Molto d'accordo"  
l'8% "In disaccordo"




**Quesito n. 2: In questa Istituzione scolastica il Dirigente contribuisce a creare un clima di lavoro positivo.**

Il 38% delle persone ha risposto "D'accordo"  
il 62% "Molto d'accordo"




**Quesito n. 3: In questa Istituzione scolastica gli studenti sono assegnati alle diverse sezioni in modo equo.**

L'81% delle persone ha risposto "D'accordo"  
il 19% "Molto d'accordo"




**Quesito n. 4: In questa Istituzione scolastica si garantisce il raggiungimento, da parte degli studenti, degli standard di apprendimento previsti per ciascuna disciplina attraverso percorsi individualizzati (tempi, modi, luoghi e relazioni diverse perchè tutti raggiungano gli stessi obiettivi).**

Il 73% delle persone ha risposto "D'accordo"  
il 23% "Molto d'accordo"  
il 4% "In disaccordo"




**Quesito n. 5: In questa Istituzione scolastica si garantisce il pieno sviluppo delle capacità e delle competenze di ogni studente attraverso l'attuazione di modalità organizzative e didattiche che favoriscono la libera scelta.**

L'81% delle persone ha risposto "D'accordo"  
il 19% molto d'accordo




**Quesito n. 6: Questa Istituzione è diretta in modo efficace.**

Il 62% delle persone ha risposto "D'accordo",  
il 35% "Molto d'accordo",  
solo il 4% "In disaccordo"




**Quesito n. 7: In questa Istituzione scolastica il Dirigente valorizza il lavoro degli insegnanti**

Il 50% delle persone ha risposto "D'accordo"  
Il 50% "Molto d'accordo"




**Quesito n. 8: Questa Istituzione scolastica stimola la partecipazione delle famiglie alle sue iniziative.**

Il 70% delle persone ha risposto "D'accordo"  
Il 30% "molto d'accordo"




**Quesito n. 9: Questa istituzione scolastica collabora positivamente con gli enti del territorio (istituzioni, servizi, associazioni, aziende...)**

Il 74% delle persone ha risposto "D'accordo"  
il 27% molto d'accordo




**Quesito n. 10: Se i genitori fanno delle proposte, questa Istituzione scolastica le considera.**

L'85% delle persone ha risposto "D'accordo"  
il 15% molto d'accordo




**Quesito n. 11: Questa Istituzione scolastica promuove attività rivolte al territorio.**

L'81% delle persone ha risposto "D'accordo"  
il 19% "Molto d'accordo"




**Quesito n. 12: Questa Istituzione scolastica si confronta con le famiglie sulle linee educative e sui valori da trasmettere.**

Il 73% delle persone ha risposto "D'accordo"  
il 15% "Molto d'accordo"  
il 12% "In disaccordo"




**Quesito n. 13: Questa Istituzione scolastica è attenta ai bisogni formativi degli insegnanti.**

Il 77% delle persone ha risposto "D'accordo"  
Il 23% "Molto d'accordo"




**Quesito n. 14: Questa istituzione scolastica offre corsi di formazione/aggiornamento utili per il lavoro degli insegnanti.**

Il 77% delle persone ha risposto "D'accordo"  
il 19% "Molto d'accordo"  
il 4% "In disaccordo"




**Quesito n. 15: Questa Istituzione scolastica incoraggia la partecipazione degli insegnanti a corsi di formazione e aggiornamento.**

L'81% delle persone ha risposto "D'accordo"  
Il 19% "molto d'accordo"




**Quesito n. 16: In questa Istituzione scolastica i colleghi dello stesso ambito disciplinare o dipartimento si confrontano regolarmente nel corso dell'anno scolastico.**

Il 65% delle persone ha risposto "D'accordo"  
il 23% "Molto d'accordo"  
il 12% "In disaccordo"




**Quesito n. 17: Questa Istituzione scolastica ha orientamenti pedagogici comuni che guidano l'attività didattica degli insegnanti.**

L'81% delle persone ha risposto "D'accordo"  
il 4% "Molto d'accordo"  
il 15% "In disaccordo"




**Quesito n. 18: Il Curricolo di Istituto è un valido strumento nell'orientare le scelte della pratica didattica rendendo efficace il percorso educativo/formativo.**

Il 73% delle persone ha risposto "D'accordo"  
 Il 19% "Molto d'accordo"  
 il 4% "In disaccordo"  
 il 4% "Molto in disaccordo"




**Quesito n. 19: In quale ordine di scuola insegna?**

Il 27% delle persone ha risposto "Scuola dell'Infanzia"  
 il 46% nella "Scuola Primaria"  
 il 27% nella Scuola Secondaria



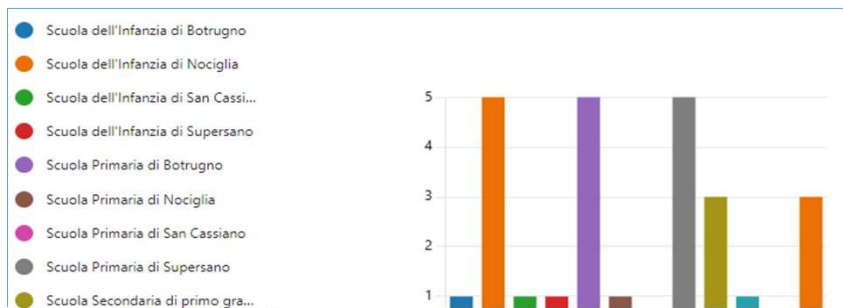
**Quesito n. 20: Quest'anno in quante sedi dell'istituzione scolastica insegna?**

Il 93% delle persone ha risposto "Una sede"  
 L'8% "Due sedi"



**Quesito n. 21: Per quale sede desidera rispondere?**


Lo 0,26%	Scuola dell'Infanzia di Botrugno
L'1,3%	Scuola dell'Infanzia di Nociglia
Lo 0,26%	Scuola dell'Infanzia di San Cassiano
Lo 0,26%	Scuola dell'Infanzia di Supersano
L'1,3%	Scuola Primaria di Botrugno
Lo 0,26%	Scuola Primaria di Nociglia
L'1,3%	Scuola Primaria di Supersano
Lo 0,69%	Scuola Secondaria di primo grado di Botrugno
Lo 0,29%	Scuola Secondaria di primo grado di Nociglia
Lo 0,69%	Scuola Secondaria di primo grado di Supersano






**Quesito n. 22: In questa scuola, docenti e personale ATA collaborano positivamente.**

Il 42% delle persone ha risposto "D'accordo"  
 il 58% "Molto d'accordo"




**Quesito n. 23: Questa scuola stimola la partecipazione delle famiglie alle sue iniziative.**

Il 65% delle persone ha risposto "D'accordo"  
 il 35% "Molto d'accordo"




**Quesito n. 24: Se i genitori fanno delle proposte, la scuola le considera.**

Il 69% delle persone ha risposto "D'accordo"  
 il 31% "Molto d'accordo"




**Quesito n. 25: Questa scuola si confronta con le famiglie sulle linee educative e sui valori da trasmettere.**

Il 73% delle persone ha risposto "D'accordo"  
 il 19% "Molto d'accordo"  
 l'8% "In disaccordo"




**Quesito n. 26: In questa scuola i colleghi dello stesso ambito disciplinare o di ambiti disciplinari diversi si confrontano regolarmente nel corso dell'anno scolastico.**

Il 54% delle persone ha risposto "D'accordo"  
il 31% "Molto d'accordo"  
il 12% "In disaccordo"  
il 4% "Molto in disaccordo"




**Quesito n. 27: In classe c'è un clima positivo con gli studenti.**

Il 42% delle persone ha risposto "D'accordo"  
il 58% "Molto d'accordo"




**Quesito n. 28: Sono motivato/a a lavorare in questa scuola.**

Il 34% delle persone ha risposto "D'accordo"  
il 62% "Molto d'accordo"  
il 4% "Molto in disaccordo"




**Quesito n. 29: In questa scuola i miei rapporti con i colleghi sono difficili.**

Il 12% delle persone ha risposto "D'accordo"  
l'8% "Molto d'accordo"  
il 54% "In disaccordo"  
il 27% "Molto in disaccordo"



**Quesito n. 30: In questa scuola è difficile far rispettare agli studenti le regole di comportamento.**

L'81% delle persone ha risposto "In disaccordo"  
il 19% "Molto in disaccordo"




**Quesito n. 31: In questa scuola è difficile dialogare con i genitori**

Il 77% "delle persone ha risposto "In disaccordo"

il 15% "Molto in disaccordo"

l'8% "D'accordo"




**Quesito n. 32: In questa scuola le famiglie apprezzano il lavoro degli insegnanti.**

Il 4% "delle persone ha risposto "In disaccordo"

il 15% "Molto d'accordo"

l'81% "D'accordo"




**Quesito n. 33: Mi trovo bene in questa scuola.**

Il 4% "delle persone ha risposto "Molto in disaccordo"

, il 62% "Molto d'accordo"

il 34% "D'accordo"




**Quesito n. 34: In questa scuola accade di rado che i colleghi si scambino materiale per l'insegnamento.**

Il 35% delle persone ha risposto "D'accordo"

il 4% "Molto d'accordo"

il 46% "In disaccordo"


il 15% "Molto in disaccordo"






**Quesito n. 35: In questa scuola i colleghi della stessa classe si scambiano regolarmente informazioni sugli studenti.**

Il 50% "delle persone ha risposto "D'accordo"  
, il 50% "Molto d'accordo"




**Quesito n. 36: In questa scuola ci si avvale anche di una didattica laboratoriale.**

Il 58% delle persone ha risposto "D'accordo"  
il 35% "Molto d'accordo"  
l'8% "In disaccordo"




**Quesito n. 37: Questa scuola realizza efficacemente l'inclusione degli studenti di origine straniera.**

Il 62% delle persone ha risposto "D'accordo"  
il 38% "Molto d'accordo"




**Quesito n. 38: Questa scuola realizza interventi efficaci per gli studenti che sono in difficoltà.**

Il 65% delle persone ha risposto "D'accordo"  
il 27% "Molto d'accordo"  
l'8% "In disaccordo"



**Quesito n. 39: Questa scuola valorizza le potenzialità degli studenti con particolari attitudini.**

Il 69% delle persone ha risposto "D'accordo"  
il 15% "Molto d'accordo"



il 15% "In disaccordo"




**Quesito n. 40: Questa scuola realizza efficacemente l'inclusione degli studenti con bisogni educativi speciali.**

Il 58% delle persone ha risposto "D'accordo"

il 31% "Molto d'accordo"

il 12% "In disaccordo"



**Quesito n. 41: Di seguito troverà una lista di Attività, le chiediamo di leggerle e poi di indicare le DUE a cui dedica più tempo in classe.**

**il 9% delle persone ha risposto:**

Dedicare tempo in classe alla correzione dei compiti o degli esercizi;

**il 25%:**


Lasciare spazio a discussioni in classe e a interventi liberi degli studenti;

**il 26%:**

Far lavorare gli studenti in piccoli gruppi;

**il 40%:**

Organizzare attività che richiedono la partecipazione attiva degli studenti (ricerche, progetti, esperimenti...),



**Quesito n. 42: Di seguito troverà una lista di strategie, le chiediamo di leggerle e poi di indicare le DUE che utilizza con maggior frequenza in classe.**

**il 2% delle persone ha risposto:**

Esplicitare agli studenti gli obiettivi dell'attività;


**il 43%:**

Argomentare la valutazione dicendo allo studente in che cosa ha fatto bene e in che cosa ha fatto male

**il 35%:**

Verificare la comprensione facendo domande


**il 10%:**



Dare indicazioni sul metodo per svolgere un compito
<b>il 10%:</b>
Differenziare i compiti (esercizi, attività) in relazione alle diverse capacità degli studenti


**Quesito n. 43: maschio o femmina**

Il 96% delle persone ha risposto "femmina";  
il 4% "maschio"




**Quesito n. 44: Quanti anni ha?**

L'8% delle persone ha risposto "Meno di 35";  
il 27% "Tra 36 e 45";  
il 38% "tra 46 e 55";  
il 27% "56 anni o più"




**Quesito n. 45: Da quanto lavora come insegnante?**

Il 12% delle persone ha risposto "2 - 4 anni";  
l'11% "5 - 9 anni";  
il 77% "10 anni o più";




**Quesito n. 46: Da quanti anni insegna in questa Istituzione scolastica?**

Il 15% delle persone ha risposto "Un anno o meno";  
il 31% "2 - 4 anni";  
il 23% "5 - 9 anni";  
il 31% "10 anni o più"



**Quesito n. 47: Che tipo di incarico ha?**

Il 92% delle persone ha risposto "Insegnante di ruolo";  
l'8% "Insegnante non di ruolo"



**Quesito n. 48: Quale dei modelli/progetti ha avuto modo di approfondire?**

il 23% delle persone ha risposto:

Didattica per competenze

il 12% :

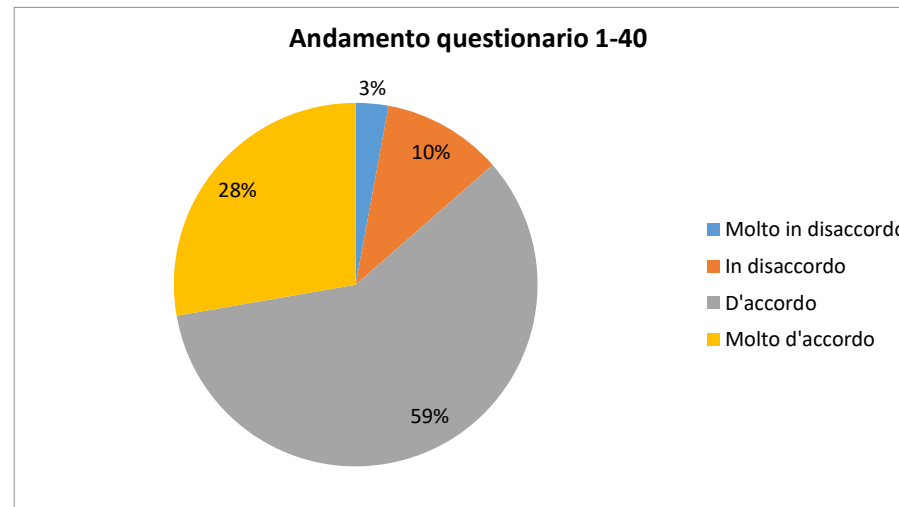
- Didattica laboratoriale per competenze, tramite esplorazione ed osservazione diretta ed incentrata su attività motorie che permettono al bambino di vivere ogni esperienza attraverso il corpo.
- Italiano modello Bertocchi
- Didattica delle differenze
- Metodo Venturelli

l'8%:

- Attività laboratoriali
- Bullismo Cyberbullismo
- Bertocchi
- Osservazione
- Base
- Musica in Infanzia e Primaria;
- Matematica
- Speciale normalità

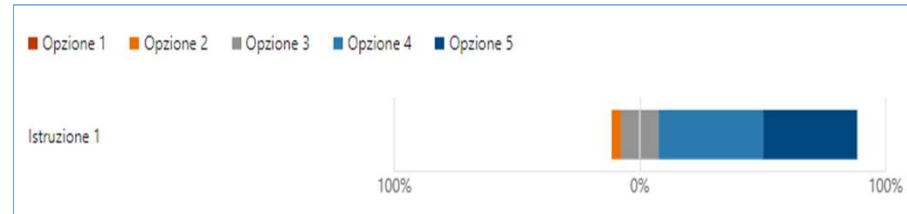
il (4%):

- Modelli teorici di riferimento a supporto della didattica, Principi di base di didattica della matematica: Bruno D'amore-Silvia Sbaragli-Rosetta Zan;
- Lezione interattiva
- Socio-affettivo
- Modelli d'Istituto
- Progetto lettura
- Lezione interattiva e Cooperative learning, cooperative learning, Speciale
- Cooperative learning,
- Storia Mattozzi
- Percorsi didattici innovativi ispirati all'educazione all'aperto
- Piccoli gruppi
- Progetto salute
- Modello della ricerca/azione
- Legalità



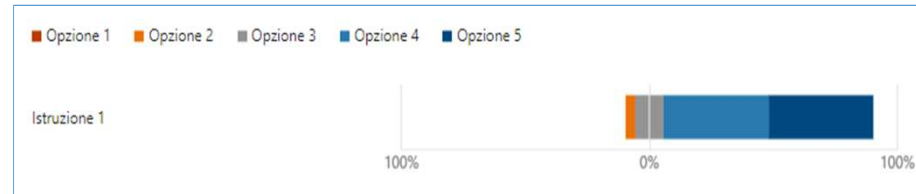
**Quesito n. 49: Da 1 a 5, fino a che punto crede che questi modelli siano in linea con le nuove indicazioni nazionali e con la visione del nostro Istituto?**

Il 3,8% delle persone ha selezionato l'opzione 2;  
 il 15,4% l'opzione 3;  
 il 42,3% l'opzione 4;  
 il 38,5% l'opzione 5.




**Quesito n. 50: Da 1 a 5, quanto ritiene che tali approcci migliorino i processi di insegnamento?**

Il 3,8% delle persone ha selezionato l'opzione 2;  
 il 11,5% l'opzione 3;  
 il 42,3% l'opzione 4;  
 il 42,3 l'opzione 5.




**Quesito n. 51: In base alle sue conoscenze relative ai nuovi percorsi sperimentali, coglie elementi di continuità didattica nei diversi ordini di scuola?**

Il 12% delle persone ha risposto "molto";  
 l'81% "Abbastanza";  
 l'8% "Per nulla"



**Quesito n. 52: il lavoro di rielaborazione del curricolo d'Istituto**

Il 100% delle persone ha risposto "migliora il mio approccio all'insegnamento e di riflesso promuove i processi di apprendimento"



**Quesito n. 53: Come considera la valutazione formativa?**

Il 62% delle persone ha risposto L'occasione per una riflessione collegiale critica e costruttiva circa l'efficacia dei modelli didattici utilizzati;  
il 38% "Il riflesso di una progettazione fondata sulla centralità dell'alunno"

